



生活A棟 食堂 内観

桜ふれあいの郷 / 生活A棟、生活B棟、給食・作業棟

施設名にちなんだ桜色の6つの棟がプロムナードで繋がった障害者支援施設・障害児入所施設

児童から成人まで知的障害のある方を中心に、生活の自立や社会の自立を目指しそれぞれの障害特性に応じた支援を行っている施設。2工区に分けて行われた建替え工事では、様々な利用者や支援者の安心・安全に配慮した機器が各所に設置された。



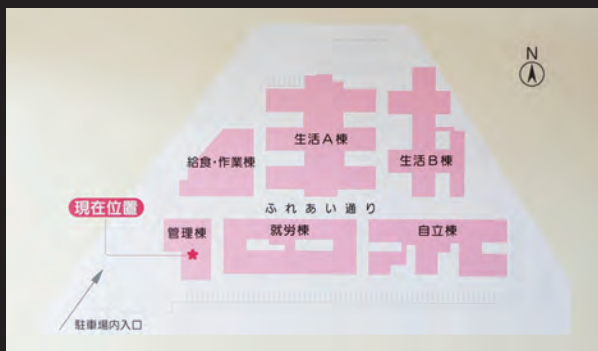
外観全景

DATA

施主：社会福祉法人とちぎ健康福祉協会
 設計：栃木県建築設計協同組合
 施工：株式会社浜屋組・船山建設工業株式会社
 岡村建設株式会社 特定建設工事共同企業体
 所在地：栃木県さくら市鍛冶ヶ澤269-1
 竣工：2021年2月

商品情報


- <一般トイレ>
- 大便器 : C-P25SM
- シャフトトイレ、暖房便座 : CW-PA11FL-NECK, CF-18ALJ-CK
- タッチスイッチ : OKC-8BML
- 洗面カウンター、加温自動水栓 : DM-601NAS, EAAM-200CEV1
- 洗面器用手すり : BB-DCX2
- L形手すり、背もたれ : KF-920AE70D12, KFC-270TU
- <食堂>
- 洗面カウンター、自動水栓 : L-2149APR, EAAM-200CEV1
- <手洗い場>
- レバー式水栓金具 : LF-12Z-13
- <洗濯室>
- 汚物流し : S-207DF
- <浴室>
- シャワーバス水栓 : BF-WM146TSG



全体案内マップ

掲載内容及び写真・図版の無断転載はかたくお断りします。(許可なく転載・流用した場合、損害賠償が発生します。)

生活A棟 廊下サイン




各廊下のコーナー部には現在地案内を表示し、同仕様のユニットになった棟の中でも自分の居場所を色やアイコンによって直感的に確認できるよう工夫されている。

生活A棟 男性用トイレ



ボタンが大きくわかりやすい大型リモコンや、立ちやすいL形手すり、安定性を高める背もたれを設置。オストメイト対応流しも備え、様々な利用者に配慮。

生活A棟 女性用トイレ



トイレ空間は男女で色分けされているため視認性が高く、窓からの明るい光が差し込み閉塞感が軽減されている。洗面カウンターにはちょうどいい温度で手洗いができる加温水栓を設置し、感覚過敏の方に配慮。物を落としたりペーパーの詰まり等に対処できる掃除口付便器を設置している。

生活A棟 浴室



スイッチ付きのシャワーヘッドは、利用者や介助者が手で吐水・止水の切り替え操作ができるため洗身・洗髪するときなど片手で利用でき利便性が高い。

生活B棟 洗濯室



洗濯や失禁対応時に利用できる汚物流しを設置。補高台で腰の負担減。

給食・作業棟 手洗い場



ハンドルを触らず肘で止水できるシングルレバー式水栓金具。




就労棟 男性用トイレ 内観

桜ふれあいの郷 / 自立棟、就労棟、管理棟、プロムナード

施設名にちなんだ桜色の6つの棟がプロムナードで繋がった障害者支援施設・障害児入所施設

児童から成人まで知的障害のある方を中心に、生活の自立や社会の自立を目指しそれぞれの障害特性に応じた支援を行っている施設。2工区に分けて行われた建替え工事では、様々な利用者や支援者の安心・安全に配慮した機器が各所に設置された。



プロムナード 全景

DATA

施主：社会福祉法人とちぎ健康福祉協会
 設計：栃木県建築設計協同組合
 施工：株式会社小堀建設・株式会社東昭建設
 株式会社荒牧組 特定建設工事共同企業体
 所在地：栃木県さくら市鍛冶ヶ澤269-1
 竣工：2021年2月

商品情報

- <一般トイレ>
- 大便器、暖房便座、タッチスイッチ：C-P25SM, CF-18ALJ-CK, OKC-8BML
- 小便器、小便器用手すり：U-A51AP, KF-701AE
- 洗面カウンター ※就労棟：DM-601ND7T(1650)
- 洗面器 ※自立棟：L-2149APR
- 加温自動水栓：EAAM-200CEV1
- <多機能トイレ>
- 大便器、シャワートイレ、タッチスイッチ：C-P25SM, CW-PA11FL-NECK, OKC-8BML
- 洗面器、加温自動水栓：L275FCR, EAAM-200CEV1
- オストメイト：PTOM-A210FLW-C
- L形手すり、跳ね上げ手すり：KF-920AE70D12, KF-471EH70
- <支援員室トイレ>
- 大便器、暖房便座、タッチスイッチ：C-P25SS, CF-18ALJ, OKC-8BML
- 洗面カウンター：FRVN-605YR-P
- <多目的ルーム>
- 洗面カウンター、加温自動水栓：MB-500KD7W T(1600), EAAM-200CEV1
- <浴室>
- 大型バス：LBA-1601DMB
- シャワーバス水栓、バス水栓：BF-WM146TSG, BF-WD405



全体案内マップ

掲載内容及び写真・図版の無断転載はかたくお断りします。(許可なく転載・流用した場合、損害賠償が発生します。)

自立棟(児童) 男性用トイレ



洗面と小便器の間には視界を遮るパーティションを設置。トイレ内には機能性と使いやすさに配慮したシャワーユニットを備え、急な失禁等に対応している。

自立棟(児童) 浴室



出入りに便利なステップ付き大型バスを設置。大型散水板のシャワーヘッドにより広範囲に温水が当たるため、高い保温効果が得られる。

自立棟(児童) 多目的ルーム



こまめな手洗いやうがいができる手洗い場を多目的ルーム内に設置。

自立棟(児童) デイルーム



室内を見渡せる位置に対面キッチンを設置。児童を見守りながら利用できる。

自立棟 支援員室内トイレ



支援員が待機する場所にトイレ・手洗いを設置。洗面ボウルと大便器は、奥行きがコンパクトにデザインされているため限られた空間でも設置可能。

就労棟 洗面室



鏡は隣の視線が気にならず落ち着いて利用できる個別鏡を採用。利用者の安全に配慮し、手すりを備えた洗面も設置している。

管理棟 多機能トイレ



車椅子ユーザーに配慮した機器の他、オストメイト対応流しも完備した多機能トイレ。万が一に備え、床近くにも非常用呼び出しボタンを設置。