

TOSTEM

外付日よけ
スタイルシェード

1day
リフォーム

夏の日差しをカットして、
窓辺を涼しく、心地よく。

暑さ対策

熱中症対策

節電対策

下げるだけのカンタン日差し対策。

STYLE SHADE

スタイルシェード



GOOD
DESIGN



KIDS DESIGN
AWARD 2018



クール
de
ピース
PROJECT

1分の動画で
早わかり!



使うときも、使わないときも、**スマート!**



使わないときは
すっきり収納



日差しが
気になったら



サッと下げて




フックに
引っ掛ける
だけ

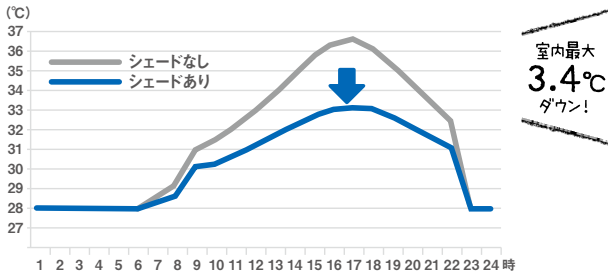
窓の外側で日差しをカット!

室内の温度を心地よくキープ。
冷房費をグッと軽減できます。

動画でCHECK!



室温変化の一例※2



※1 一般複層ガラスの窓にスタイルシェードを使用した場合の性能です。関連JISなどに基づき計測および算出した値であり、保証値ではありません。 ※2 「窓の省エネルギー効果算定ガイドライン」のモデルにてシミュレーション。

1窓あたり約30分*のスピード施工

窓枠や壁面に、専用金具で取り付けるだけの簡単施工。



家に穴をあけずに取り付けできる「アナノン®」構造

サッシ枠に引っかけて取り付けるので、メーカーによらず、ドライバー1本で簡単に取付可能です。*

動画でCHECK!

アナノン取付方法



[単体サッシ]

[シャッターサッシ]



*サッシの形状によってはアナノンで取り付けられない場合があります。


住まいや暮らしに合わせて、多彩なスタイルをご用意



ボックスカラー



生地カラー



*裏・表でデザインの見え方が異なります。

価格 単体サッシ枠付 フック固定タイプ (代表サイズ)

生地長さ (mm)	生地枚数	1枚仕様		2枚仕様
	本体幅 (mm)	1,365	1,820	2,730
1,180	生地幅 (mm)	1,295	1,750	1,296.5×2
	デザインタイプ			-
2,080	ベーシックタイプ			-
	デザインタイプ			
3,000	ベーシックタイプ			
	デザインタイプ			

*ダスクグレーの価格は異なります。詳しくは商品カタログをご参照ください。

