

サティス **新**

すべての満足をここに集結。3つの「キレイ」が進化した10年目のサティス。



汚れがつきにくく  
お掃除ラクラクで  
キレイ

とっても  
エコロジーで  
地球環境が  
キレイ

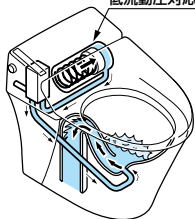
シンプル  
&  
コンパクトデザインで  
キレイ

汚れがつきにくくお掃除ラクラク、  
デザインも地球環境にも  
「キレイ」なトイレです。

## 「きれいトイレ」をどこでも設置、低流動圧対応ブースター搭載

設置範囲が広がり安心です

低流動圧対応ブースター



サティス(ブースター付)は、本体搭載の低流動圧対応ブースターにより不足している水圧を補って洗浄することで、設置できる範囲が従来品に比べて大幅に広がりました。水圧が低い環境下でも安心して設置できます。

低流動圧対応ブースターは水のエネルギーを蓄圧し、洗浄する際に放出することで低流動圧時の洗浄力を高めるINAXオリジナル技術を採用しています。

サティス(ブースター付)作動水圧

最低必要水圧:0.05MPa以上(13L/分以上流動時)

0.15MPa以上(静水圧)

最高水圧:0.75MPa(静水圧)

■ 詳細はP.54参照。

新 2011年新商品


世界最小サイズ※のまま低流動圧に対応



低流動圧対応ブースターは、世界最小650mm※のまま本体にスッキリ搭載。タンクレストイレのコンパクトさを損なわず、より空間を有効に活用できます。

※2011年1月現在、便器前出寸法(タンクレスシャワートイレ一体型便器において)サティス床排水タイプは670mm、サティスリトイレ給排水統合タイプは660mmとなります。リフレッシュサティスは除く。

後付け対応でさらに安心



サティス(ブースターなし)を設置後に、配管条件等により水圧条件に満たないことが判明した場合でも、ブースターを後から取り付けることが可能です。もちろん寸法はそのまま。施工もカンタンです。

CWA-217A **新**サティス用低流動圧対応  
ブースター

¥35,000

CWA-217A作動水圧

最低必要水圧:0.05MPa以上(13L/分以上流動時)

0.15MPa以上(静水圧)

最高水圧:0.75MPa(静水圧)

ブースターなしもご用意

下記の水圧条件を満たしている場合は、ブースターなしもお選びいただけます。価格はブースター付より◎¥35,000になります。

サティス(ブースターなし)作動水圧

最低必要水圧:0.07MPa以上(17L/分以上流動時)

最高水圧:0.75MPa(静水圧)

■ 詳細はP.54参照。

## 汚れがつきにくくお掃除ラクラクで「キレイ」

### 電動お掃除リフトアップ



作動イメージ



INAXならしっかり上がって、しっかり拭ける。お掃除ができなかったすき間汚れが奥まで楽に拭き取れて、気になるニオイの元もカットします。(特許取得済み)。

■サティスS4・S4T・SR4・SM4グレードは手動です。

### キレイ便座<sup>新</sup>



サッとひと拭きした状態

従来便座

新便座

汚れが入りやすいつぎ目がありません。新素材により気になる便座裏の汚れもサッとひと拭き。お掃除ラクラク、INAXオリジナルの便座です。

■サティス Wタイプは便座裏に汚れをふき取りやすい新素材を採用したサイドライン便座です。

## ノズル周辺もお掃除ラクラク「キレイノズル」

### スッキリノズルシャッター



使わないときはノズルを収納。男子小用時などの汚れの心配もなく、ノズルはいつも清潔。スッキリ形状で拭きやすく着脱もできるので、お手入れ簡単です。

### ノズル先端着脱



ノズルの先が簡単に取り替えられます。キレイなノズルのシャワーでリフレッシュ、清潔新提案です。

### 女性専用「レディスノズル」



おしりノズル

レディスノズル

レディスノズル

INAXはノズルが2本。ビデ洗浄にはおしりとは別の女性専用「レディスノズル」。女性にやさしい、INAXならではの思いやりです。

### ノズルそうじ・お掃除モード

着座時にスイッチを押すと、たっぷりのお湯でノズルを洗浄します。座っていない時にスイッチを押すと、お湯を出さずにノズルが伸出し、お掃除できます。

### ノズルオートクリーニング

使用前後にノズルをたっぷりのお湯で自動的に洗います。

## 黄ばみ、黒ずみでもう悩まない「キレイ陶器」

### プロガード+ハイパーセラミック



疑似汚物を塗布

洗浄

洗浄後

従来品

プロガード+ハイパーセラミック

プロガードコーティングで表面ツルツル、キレイ長持ち。汚れもスルッと落とせます。さらにキズ、汚れに強く、銀イオンパワーで細菌の繁殖も抑えます。

### 国際規格に準拠した安心と信頼の抗菌効果



SIAAマークはISO22196法により評価された結果に基づき、抗菌製品技術協議会ガイドラインで品質管理・情報公開された製品に表示されています。

経済産業省と抗菌製品技術協議会(SIAA)の推進によって、抗菌JIS(JIS Z 2801)がISO規格(ISO 22196)になりました。

### まる洗い洗浄



勢いのよい水流で、グルッと強力で洗い流します。

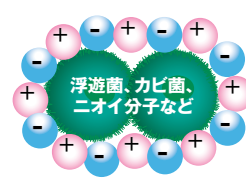


## シャープのプラズマクラスターでトイレの空気をまるごとキレイに



プラズマクラスターイオンが、トイレ空間のすみずみまで行き渡り、ニオイのもととなる浮遊するカビ菌を分解・除去します。

(サティスS8・S8T・S8E・S8ET・S7・S7T・S7E・S7ET・SR8・SR8E・SR7・SR7E・SM8・SM8E・SM7・SM7E・SS8Eグレード)



浮遊菌、カビ菌、ニオイ分子など



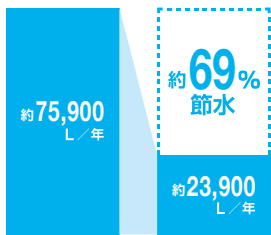
プラズマクラスターイオンが浮遊カビ菌を取り囲み、分解・除去

プラズマクラスターマーク及びプラズマクラスター、Plasmaclusterは、シャープ株式会社の商標です。

「プラズマクラスター」技術とは、+(プラス)、-(マイナス)のイオンをプラズマ放電により発生させ、放出することで、トイレ空間に浮遊するカビ菌を取り囲み、分解・除去する技術です。プラズマクラスターイオンは、自然界にあるイオンと同じなので、高い安全性を有しています。(シャープ株式会社との共同開発)

## とってもエコロジーで地球環境が「キレイ」

超節水ECO5で水道代節約。2日でおフロ1杯以上の節水効果



従来品 (1989~2001年発売品) [大13L]  
サティス ECO5 Wタイプ [大5L/小3.8L]

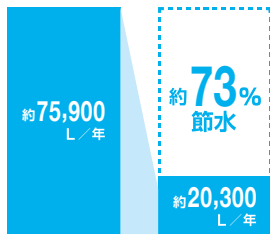
年間約 **13,800円** 節約できます。

【試算条件】4人家族(男性2人、女性2人)が大1回/人・日、小3回/人・日使用した場合で算出。【引用元】省エネ・防犯住宅推進アプローチブック【単価】上下水道：265円/m<sup>3</sup>(税込)

**ECO5** 大洗浄5L、小洗浄3.8Lの「超節水ECO5トイレ」。使用頻度の高い小洗浄の水量を減らすことで、従来品※(大13L)に比べ約69%の節水を実現。2日でおフロ1杯分以上(280L)節約ができます。また、水道料金なら、年間約13,800円もお得。エコロジーでエコノミーな便器です(おフロ1杯を180Lで計算)。

※1989~2001年発売品  
■マンションリフォーム用サティス、リフレッシュサティスは除く。

業界No.1超節水ECO4で地球環境がさらにキレイに



従来品 (1989~2001年発売品) [大13L]  
サティス ECO4 WタイプECO4 [大4L/小3.3L]

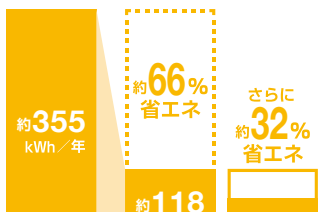
年間約 **14,700円** 節約できます。

【試算条件】4人家族(男性2人、女性2人)が大1回/人・日、小3回/人・日使用した場合で算出。【引用元】省エネ・防犯住宅推進アプローチブック【単価】上下水道：265円/m<sup>3</sup>(税込)

**ECO4** 大洗浄4L、小洗浄3.3Lの「超節水ECO4トイレ」。ブースターにより水勢を増し、加えて、便器形状を最適化することで、広い溜水面を維持しつつ、わずか4Lで強力に洗浄します。従来品※(大13L)に比べ約73%の節水を実現。2日でおフロ1杯分以上(305L)節約ができます。また、水道料金なら年間約14,700円もお得。エコロジーでエコノミーな便器です。

※1989~2001年発売品

超節電で電気代節約 サティスの場合



従来品 (1991~1995年発売品)  
サティス ECO4  
ワンタッチ節電(8h)を2回/日使用した場合

年間約 **5,200円** 節約できます。(※の場合)

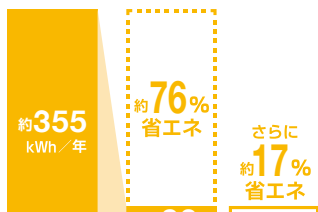
【試算条件】P.8をご参照ください。【引用元】2012年度省エネ基準【単価】電気：22円/kWh(税込)

**ワンタッチ節電(8h)**(サティスのみ) セットしてから8時間温水と便座を切にした後、設定温度に戻ります。

**スーパー節電(サティスのみ)** 使用していないときは暖房便座を省エネ温度で節電します。

**省エネ温水シャワー** お湯を使う時だけ温める、連続出湯タイプ。保温による電気代がかからないため、大幅な省エネが可能です。

超節電で電気代節約 サティスWタイプの場合



従来品 (1991~1995年発売品)  
サティス Wタイプ ECO4  
ワンタッチ節電(24h)を使用した場合

年間約 **6,000円** 節約できます。(※の場合)

【試算条件】P.8をご参照ください。【引用元】2012年度省エネ基準【単価】電気：22円/kWh(税込)

一目でわかる省エネレベル ワンタッチ節電(サティス Wタイプのみ)



就寝時や外出時などトイレを使わない場合に、セットしてから一定時間便座のヒーターを「切」にして消費電力を抑え、設定時間後にもとの温度に戻ります※。生活のリズムなどお好みに合わせて6h、8h、24hの3段階で省エネレベルが選べます。

※設定時間内に人を感知すると快適温度まで温めます。

水と電気節約でCO<sub>2</sub>排出量も大幅削減

節水と省エネの効果により従来品と比較してCO<sub>2</sub>排出量をサティス ECO4なら年間約114kg、サティス Wタイプ ECO4なら年間約128kg削減し、地球温暖化防止に貢献することができます。

■数値はあくまで目安であり、記載通りのCO<sub>2</sub>排出量の削減を保証するものではありません。詳細や最新情報については、ホームページ(<http://www.inax.co.jp/eco/co2/>)をご覧ください。

**省エネ暖房便座(サティス Wタイプのみ)** 使わないときは暖房便座をオフ。人を感知するとわずかな時間で便座が温まり快適に。ムダな電気を使いません。  
※便座表面温度が18℃未満の場合、約18℃まで便座を保温しています。

サティス ECO4の場合



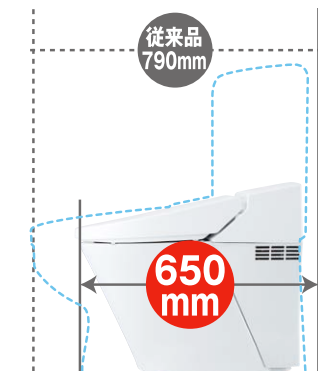
【試算条件】<節水>4人家族(男性2人、女性2人)が大1回/人・日、小3回/人・日使用した場合で算出。<省エネ>P.8をご参照ください。<防汚>お掃除に流した便器洗浄回数を年間換算して算出。【比較品】<節水>1989~2001年発売品 [大13L]<省エネ>1991~1995年発売品<防汚>フロガードなし [大13L] 【引用元】<節水>省エネ・防犯住宅推進アプローチブック<省エネ>2012年度省エネ基準<防汚>自社基準 【CO<sub>2</sub>排出係数】電気：0.39kgCO<sub>2</sub>/kWh、上水道：0.36kgCO<sub>2</sub>/m<sup>3</sup>

サティスWタイプ ECO4の場合



## シンプル&コンパクトデザインで「キレイ」

世界最小※・満足最大



従来のタンク付トイレよりも奥寸法が140mm短いタンクレス。動作空間が35%も広がって(奥行1,200mmの空間の場合)、これまで0.4坪では難しかった手洗器やカウンター手すりなどを付けても、スペースはゆったり。


※2011年1月現在、便器前寸法(タンクレスシャワートイレ一体型便器において)サティス 床上排水タイプは670mmとなります。サティスリトイレ給排水統合タイプは660mmとなります。

サティスは、空間のテイストや使い勝手から3種類のリモコンを同価格で選べます。

- 壁リモコン**  
メインで使うボタンは大きく使いやすく。薄型サイズで空間にもなじみやすいデザインです。
- スマートリモコン** (チェンジオプション)  
横長スリムでシンプルなりリモコンです。質感も高めました。  
■日本語タイプの場合、機能部品番末尾に「-R2」を付けてご発注ください。英字タイプの場合は「-R2E」を付けてご発注ください(機能部品番例: DV-S428A-R2)。  
■英字タイプの副操作部(リモコン裏面)は日本語になります。  
■リフレッシュサティスは対応していません。
- インテリアリモコン** (チェンジオプション)  
紙巻器と組み合わせて一体化できるリモコンです。  
■紙巻器は別売です。必ず対応する紙巻器を手配してください。  
■機能部品番末尾に「-R」を付けてご発注ください。

### 先進の機能でより快適に

#### フルオート便座



手を触れることなくフタの開け閉めがフルオート。開けっ放しをなくし、次の人への気配りを忘れません。節電にも一役買います。

- サティスS8～S6、S8T～S6T、S8E～S6E、S8ET～S6ET、SR8～SR6、SR8E～SR6Eグレードに対応します。

#### フルオート便器洗浄(リモコン便器洗浄)



便座から立ち上がるだけで自動的に便器を洗浄。流し忘れもなくし、ハンドル操作が不要で、腰への負担がありません。

- 男子小用後の便座を上げた状態でも対応。

#### ほのかライト



センサーが人を感知して、便器内と足元をほんのりと照らします。夜中のトイレ使用時の、眠気を覚ましにくいやさしい明るさです。

- サティスS8～S6、S8T～S6T、S8E～S6E、S8ET～S6ET、SR8～SR6、SR8E～SR6Eグレードに対応します。
- 補助灯のため主照明は別途必要です。

#### さらっと便座(チェンジオプション)



べたつき感の少ない快適な座り心地の便座です。

- 感じ方には個人差があります。
- さらっと便座をお選びになる場合、機能部品番号に「-SB」を付けてご注文ください。機能部品番号例: DV-S428A-SB
- 価格は、各セット価格¥10,000となります。

### 心もからだもくつろぐトイレ空間に。リラックスミュージック

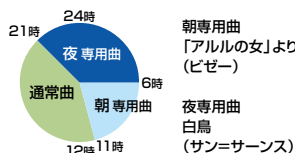
#### 居心地のよいトイレにほしいのは音楽



着座すると自動で音楽を再生。心地良い音楽でリラックスできます。緊急時の呼び出しブザー音も付いています。

- 対応グレードは各商品価格表ページを参照。
- 両側にスピーカーを内蔵し、ステレオで再生。
- サティスS8・S8T・S8E・S8ET・SR8・SR8E・SMB・SMBE・SS8Eグレードに対応します。

#### 「朝&夜モード」でくつろぎ空間を作ります。



夜は眠る前にゆったりと音量も小さめに。朝はさわやかな目覚めの曲。さらにランダム再生モードや1曲/全曲リピートも選べます。

トイレは単に用を足すだけではない大切な場所。気分に応じて音楽を選べます。別売で下記クラシック12曲(朝・夜専用曲含む)、やすらぎサウンド5曲、ジャズ12曲が収録されたSDカードもご紹介します(CWA-121A(¥6,300))。

クラシック曲	やすらぎサウンド
リフレッシュしたい気分 のとき	①エチュード(ショパン)
落ち込んで元気をとり 戻したい気分 のとき	②ブランデンブルク協奏曲(バッハ)
ちょっと考え事をしたい 気分 のとき	③水上の音楽(ヘンデル)
くつろぎたい気分 のとき	④「フィガロの結婚」序曲(モーツァルト)
	⑤「カヴァレリア・ルスティカーナ」より(マスカーニ)
	⑥ジュピター(ホルスト)
	⑦ピアノソナタ(ベートーベン)
	⑧愛の夢(リスト)
	⑨G線上のアリア(バッハ)
	⑩ノクターン第2番(ショパン)
	⑪小鳥のさえずり
	⑫琴+ししおどし
	⑬虫の声
	⑭小川のせせらぎ
	⑮波の音

- SDカードに内蔵されているMP3音源は、本製品での使用以外の目的では使用できません。お客様が録音した音源は、個人として楽しむなどのほかは、著作権法上、権利者に無断で使用できません。

### こだわりの洗浄力

#### シャワーの洗い心地が選べるおしり洗浄(パワフル・マイルド)



おしりをしっかり洗えるパワフル洗浄とやさしく洗うマイルド洗浄。選べる2タイプの洗い心地。

#### 女性にやさしい安心・清潔設計スーパーワイドビデ洗浄



女性専用「レディスノズル」を前後に動かしながらかわいい洗浄。従来のワイドビデより広い範囲をよりデリケートにしっかり洗えます。

### 所有者登録のお客様には5年保証サービス

#### 安心の保証サービス



所有者登録をしていただいたお客さまには、2年間のメーカー保証期間に加え、さらに3年間の無料修理延長保証をお付けいたします。

- 5年保証サービスは一般家庭用のみとなります。
- 一般家庭以外(事務所、病院など不特定多数の方が使用される場所)のご使用は、2年間の保証期間に1年間の無料修理延長保証を加えた3年保証サービスとなります。
- WEBでの登録をお願いいたします。  
[http://www.inax.co.jp/aftersupport/guarantee\\_service/](http://www.inax.co.jp/aftersupport/guarantee_service/)
- 一般家庭用の場合、同梱のハガキでの登録も承ります。
- 一般家庭用以外は上記WEBでの登録のみとなります。
- 保証範囲は当社規定によります。
- 電池、脱臭性能、プロガード効果、ストレーナの詰まり等は対象外となります。

## オプション

### プレミアムセレクション 注3週



クリア層  
プレミアムカラー層  
下地色

微細な粒子を含む層にクリア層を重ね、輝きと深みをもつ表情に仕上げました。

プレミアムアイボリー

サティスのスタイリッシュなフォルムにつややかな上質感をプラス。空間にさりげないグレード感と心地よいスタイルをつくります。

- 価格は機能部価格 ¥30,000 になります。
- サティスS8~S6, S8T~S6T, S8E~S6E, S8ET~S6ET, SR8~SR6, SR8E~SR6Eグレードに対応します。
- 注文生産品のため、納期は約3週間となります。
- 機能部だけのカラーとなります。
- 便器・便座・便フタ内側・サイドカバーはプレミアムカラーではありません。



### 結露防止カバー



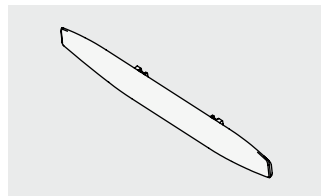
※止水栓は含まれておりません。

止水栓に取り付けて、結露を防ぎます。

CWA-226

止水栓結露防止カバー ¥1,000

### 取替用スッキリノズルシャッター



汚れが気になる時に交換でき、ノズルまわりをいつもキレイに保てます。

CWA-216

サティス用ノズルシャッター ¥1,200

### リモコンスタンド



便器横から壁までが広い空間でもリモコンやペーパーを使いやすい位置に設置可能。

FKF-20M

リモコンスタンド ¥55,000

寸法: 300×185×640

材質: ステンレス、<底部>銅板(塗装)

質量: 7.8kg

■ 取付可能リモコン

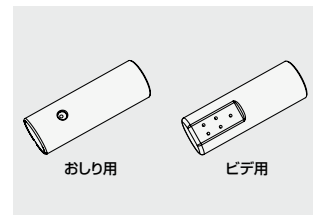
レジオ: 壁リモコン、スマートリモコン

サティス: 壁リモコン、スマートリモコン

アステオ: 壁リモコン

■ 詳細はP.524参照。

### 取替用ノズル先端



おしり用

ビデ用

汚れが気になる時に交換でき、常にノズルを清潔に保てます。

CWA-223

サティス用ノズル先端おしり用 ¥670

CWA-224

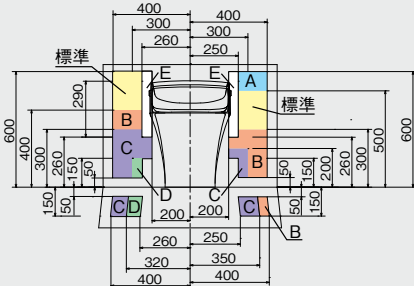
サティス用ノズル先端ビデ用 ¥480

### 別途手配給水ホース

- サティスには、長さ400mm、サティスリトイレには、長さ900mmの給水ホースが同梱されております。給水位置が右図の「標準」以外の場合は、長さ違いのオプション給水ホースをご購入ください。
- 給水位置が右図の「A~E」以外の場合は取り付けできません。
- 給水位置が右図の「E」の場合は、便器を70mm前に出して施工してください(この場合、排水芯は270mm以上になります)。

給水位置	オプション給水ホース	長さ	価格
標準	同梱の給水ホース(A-6778-90)で取付可能です。	900mm	—
A	A-6778-100を別途手配してください。	1,000mm	¥5,000
B	A-6778-68を別途手配してください。	680mm	¥5,000
C	A-6778-58を別途手配してください。	580mm	¥5,000
D	A-6778-40を別途手配してください。	400mm	¥5,000
E	同梱のホースで取付可能です(機能部に同梱の給水エルボを取付施工してください)。	900mm	—

### サティスリトイレ給水位置対応範囲



設置可能な給水位置


## サティスラインアップ

### サティス



新築用には床排水(排水芯200mm)と、床上排水(排水高さ120mm)をご用意。リフォームでも排水条件に合う場合はこのタイプで取替え可能です。

### サティスリトイレ



床排水のトイレリフォームには排水芯可変式のサティスリトイレをご用意。

### マンションリフォーム用サティス



マンションの排水高さ155mmのトイレリフォームにはマンションリフォーム用サティス。

■ 詳細はP.128参照。

### リフレッシュサティス



従来のサティスをお使いの方も、便器はそのまま機能部の取替えで最新の「きれいトイレ」サティスヘリフォーム可能になりました。

■ 詳細はP.147参照。

品番の見方

サティス便器部

GBC - S 1 2 S T -AY / BB7

① ② ③ ④ ⑤ ⑥ ⑦

機能部

DV-S 4 2 8EA T -R -SB / BB7

① ② ③ ④ ⑤ ⑥ ⑦ ⑧ ⑨

- ① タンク:DV「ダイレクトバルブ」
- ② 商品名:S「サティス」
- ③ タイプ:1「プースターなし」・2「プースター付」
- ④ グレード: 8EA, 8A「基本機能、フルオート便座、ほのかライト、部屋暖房、プラスマクラスター、リラックスミュージック、温風乾燥、電動お掃除リフトアップ、省エネ暖房便座(8EAのみ)」  
7EA, 7A「基本機能、フルオート便座、ほのかライト、部屋暖房、プラスマクラスター、温風乾燥、電動お掃除リフトアップ、省エネ暖房便座(7EAのみ)」  
6EA, 6A「基本機能、フルオート便座、ほのかライト、温風乾燥、電動お掃除リフトアップ、省エネ暖房便座(6EAのみ)」  
5A「基本機能、温風乾燥、電動お掃除リフトアップ」  
4A「基本機能、お掃除リフトアップ(手動)」
- ⑤ 種類:なし「床排水」・P「床排水」・H「リトイレ」・HY「給排水統合」・PM「床排水155タイプ」
- ⑥ 節水区分:なし「超節水ECO5」・T「超節水ECO4」
- ⑦ リモコン:なし「壁リモコン」・R「インテリアリモコン」  
R2「スマートリモコン」(日本語)・R2E「スマートリモコン」(英字)
- ⑧ 便座:なし「通常便座」・SB「さらっと便座」
- ⑨ カラー

- ① 便器:GBC「防露便器」・GHCB「トラップヒーター付防露便器」
- ② 商品名:S「サティス」
- ③ シリーズ:1「プースターなし」・2「プースター付」
- ④ 排水区分:S「床排水」・P「床排水」・H「リトイレ」・HY「給排水統合」・PMF「床排水155タイプ」・PF「床排水(耐火仕様)」

- ⑤ 節水区分:なし「超節水ECO5」・T「超節水ECO4」
- ⑥ ビス区分:なし「木ねじ」・AY「AYボルト」
- ⑦ 陶器カラー

セット品番

D-S 4 2 8EA S T -R -SB / BU8

① ② ③ ④ ⑤ ⑥ ⑦ ⑧ ⑨

- ① 便器:D「一般防露便器」・HD「ヒーター付防露便器」
- ② 商品名:S「サティス」
- ③ タイプ:1「プースターなし」・2「プースター付」
- ④ 保有機能: 8EA, 8A「基本機能、フルオート便座、ほのかライト、部屋暖房、プラスマクラスター、リラックスミュージック、温風乾燥、電動お掃除リフトアップ、省エネ暖房便座(8EAのみ)」  
7EA, 7A「基本機能、フルオート便座、ほのかライト、部屋暖房、プラスマクラスター、温風乾燥、電動お掃除リフトアップ、省エネ暖房便座(7EAのみ)」  
6EA, 6A「基本機能、フルオート便座、ほのかライト、温風乾燥、電動お掃除リフトアップ、省エネ暖房便座(6EAのみ)」  
5A「基本機能、温風乾燥、電動お掃除リフトアップ」  
4A「基本機能、お掃除リフトアップ(手動)」
- ⑤ 排水区分:S「床排水」・P「床排水」・H「リトイレ」・HY「給排水統合」・PMF「床排水155タイプ」・PF「床排水(耐火仕様)」
- ⑥ 節水区分:なし「超節水ECO5」・T「超節水ECO4」
- ⑦ リモコン:なし「壁リモコン」・R「インテリアリモコン」  
R2「スマートリモコン」(日本語)・R2E「スマートリモコン」(英字)
- ⑧ 便座:なし「通常便座」・SB「さらっと便座」
- ⑨ カラー

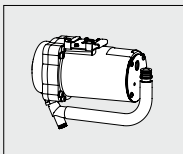
サティスの作動水圧について

必要給水圧力条件

■ 設置前に、下記水圧条件を満たしているか必ずご確認ください。水圧は水圧判定治具 CWA-234 (¥5,400) を用いて確認して下さい。この水圧を確保できない場合は、十分な洗浄性能が得られません。

	サティスプースター付 (DV-S420型)	サティスプースターなし (DV-S410型)
最低必要水圧	0.05MPa以上 (13L/分以上流動時) 0.15MPa以上 (静水圧)	0.07MPa以上 (17L/分以上流動時)
最高水圧	0.75MPa (静水圧)	0.75MPa (静水圧)

- 配管は呼び径13mm以上をご使用ください。
- 洗面所やその他の水栓器具を同時に使用した場合でも上記水圧と同じ水圧が必要です。



必要給水圧力の確認方法

- 最低必要水圧(流動時)は水圧判定治具 CWA-234 (¥5,400) を用いて確認してください。
- ※水圧判定治具には製品取付状態を想定した通水抵抗を負荷しています。

- 万一、設置後に水圧不足が判明した場合、サティスプースター付 (DV-S420型) の必要水圧範囲内であれば別売の低流動圧対応プースター CWA-217A (¥35,000) を本体に取り付けることで、ご使用いただけます。

脱臭カートリッジの交換について

脱臭カートリッジの寿命は約7年です。ニオイが気になりましたら新しいカートリッジに交換してください。

- 詳細はP.174参照。

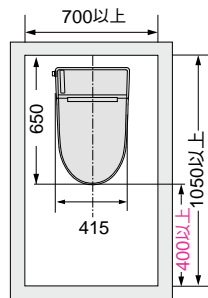
大型壁リモコンについて

お年寄りや目の不自由な方も操作しやすい大型リモコンです。

- 詳細はP.167参照。

取付最小スペース(単位:mm)

フルオート便座付の場合、便座先端から壁またはドア、柱までの距離が400mm以下では人体検知センサーの検知範囲に入り、便座が開いたまま"脱臭ファンが回ったまま"になることなどがあります。



便器に向かって左右共に70mm以上の空間を確保してください。(部屋暖房付の場合、温風吹き出し口から150mm以上の空間を確保してください。)

寒冷地のご注意

方式	使用限界室温	0℃以下の場合
一般地・水抜方式・流動方式兼用	-10℃ (流動水量40L/h)	本体への通電と給水部の流動が必要
ヒーター付便器・水抜併用方式	-15℃	本体への通電と給水部の水抜きが必要

- オーバーヘッド配管の場合、機能部品番の末尾に「HP」をつけて手配してください(品番例:DV-S428A/色,HP)。上記価格表 ¥5,000になります。さらにオーバーヘッド用止水栓 CF-98NB (¥6,600) を別途手配してください。その場合、便器を20mm前に出して取付けてください。
- 流動方式は間欠流動方式を採用しております。(流動量は40L/h)
- ヒーター付便器の場合、ヒーター容量は37Wです。

ご購入の前に

- 一部の地域ではサティスの設置条件が行政上の立場から決められている場合がありますので、所轄官庁の指示に従ってください。
- サティスは専用便器機能部を使用しています。他の便座、シートタイプのシャワートイレなどの取付けはできません。
- リモコンタイプを設置する際のご注意およびシャワートイレを2台以上並べて設置される場合のご注意はP.42参照。
- 電源はAC100V、最大定格に合った適切な配線を行ってください(専用配線をお勧めします)。
- 必ずアース工事(D種接地工事)を行ってください。その際は、アースターミナル付接地極付コンセントをご使用ください(詳細はP.17参照)。
- 0℃以上の環境下でご使用ください。0℃以下では凍結により、おしり・ビデ洗浄ができません。
- ラジオ・テレビの電波局および無線局等が近くにある場合は誤作動する場合があります。
- 直射日光(西日等)や照明灯などが、直接リモコン受光部に当たらないように設置してください。シャワートイレが誤作動する場合があります。
- リモコンは赤外線方式を採用しています。インバーター照明により誤作動する場合があります。ご購入前に特殊な照明をご使用でないかをご確認ください。
- キッチン的大型レンジフード使用時など室内の換気バランスが悪いと、便器洗浄時にニオイが一時的に発生する場合があります。十分な換気を行ってください。
- その他、便器についてのご注意はP.41参照。またシャワートイレの一般的なご注意についてはP.42参照。

人体検知センサーについて ※フルオート便座機能付のみ

- 人体検知センサーに熱変化を検知するセンサー(焦電センサー)を採用しています。
- トイレルーム内にトイレ以外の目的(手洗い等)で入室した場合にも人を検知して便フタが勝手に開く場合があります。
- シャワートイレの前方にドアがあり、かつドアが開いている場合にはトイレの前を通過する人を検知して便フタが勝手に開く場合があります。
- 太陽光が直接センサー部に当たるとセンサーが誤検知して便フタが勝手に開く場合があります。
- トイレ内に暖房機器がある場合、暖房機器の熱変化によりセンサーが誤検知して便フタが勝手に開く場合があります。
- 夏場など室温が30℃を越えると、人と周囲の温度差がなくなりセンサーが検知できないことがあります。この場合はリモコンで操作してください。
- 電源プラグをコンセントに差してから約1分間はセンサーが準備中となり動作しないため、各種機能が働かせません。

省エネ暖房便座について ※省エネ暖房便座付のみ

- 室温が18℃未満の場合、約18℃まで便座を保温しています。
- 便フタが開いている場合には、便座は常時保温されており、省エネ暖房便座としての本来の省エネ性能が発揮できません。便フタは閉じてご使用ください。
- 人体センサーで検知して、便座が温まるまで約6秒かかります。

スマートリモコン ご使用上の注意

- リモコンの裏面にも機能ボタンがあります。裏面を操作する場合は、リモコンをホルダーから取り外して手持ちで本体受光部へ向けて操作してください。
- 誤動作防止のため、リモコンホルダーから取り外すと前面のボタンは操作できなくなります。
- 点字対応はありません。

- ▲ 警告
- バスルーム等の水のかかる所や、表面に水滴を生じするような湿気が多い場所では使用しないでください。火災や感電の恐れがあります。
- アース工事(D種接地工事)を行ってください。故障や漏電のときに感電する恐れがあります。
- 水道水以外は使用しないでください。機械内部の腐食により感電・火災・皮膚の炎症の原因になります。