

信頼済みサイトへの登録について

お使いのWindowsやInternet Explorerのセキュリティ機能が強化されていることから、信頼済みサイトへの登録が必要な場合があります。図面や提案書が出力されないときには、信頼済みサイトへの登録をお願いいたします。

■ お問い合わせ先

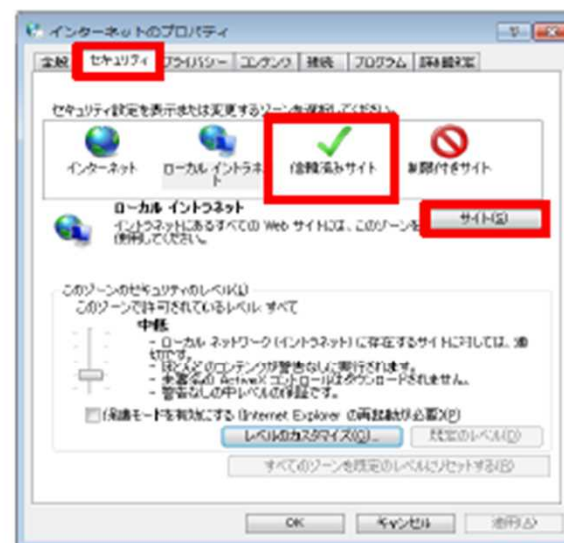
株式会社LIXIL いいナビ プランニングツールサポートセンター E-Mail:iinavicall@bpo-info.jp
(月～金 8:30-17:00 (年末年始、土日祝日除く))

信頼済みサイトへの登録方法

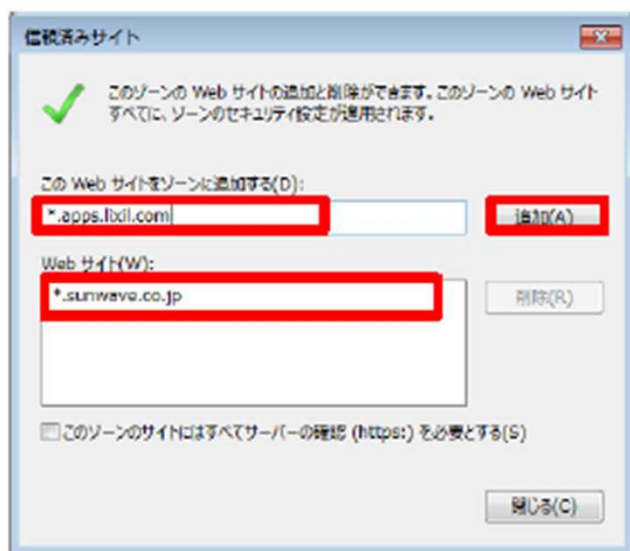
1. Internet Explorerのメニューバーの【ツール】→【インターネットオプション】をクリックします。



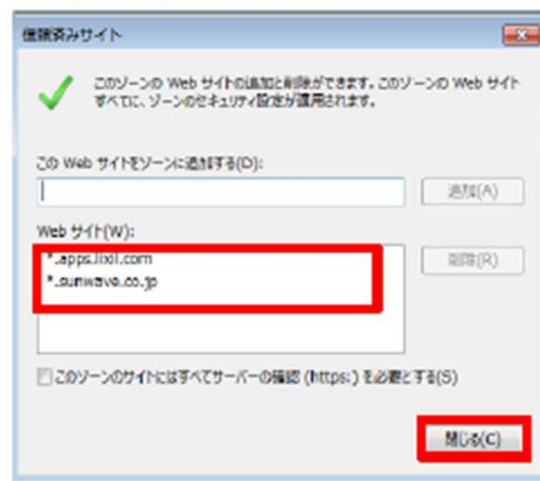
2. 【セキュリティ】タブ→【信頼済みサイト】→【サイト】ボタンをクリックします。



3. 「このゾーンのサイトにはすべてサーバーの確認 (https:) を必要とする」のチェックを外し、
「このWebサイトをゾーンに追加する」の欄に
「*.sunwave.co.jp」
を入力し、【追加】ボタンをクリックします。
同様に、
「*.apps.lixil.com」
を入力し、【追加】ボタンをクリックします。



4. 「Webサイト」に表示されていることを確認し、
【閉じる】ボタンをクリックします。



5. 【OK】ボタンをクリックし、閉じます。

